

Informe de Comercialización Agrícola

Mes 7 – Año I

Diciembre 2012



Bolsa
de Cereales

Informe sobre comercialización agrícola al 5-12-12, campaña 2012/13

Las ventas de granos por parte del sector productor hacia el sector exportador e industrial al 5 de diciembre del 2012 superan en un 29,0% el nivel de ventas registrado para la campaña pasada al mismo momento del año para los cultivos de soja, maíz, trigo y girasol.

Para los cuatro principales cultivos se alcanza un total comprado de 19,9 millones de toneladas, cifra que resulta superior a las 15,4 millones de toneladas registradas de la campaña 2011/12 al mismo momento del año en 4,5 millones de toneladas.

Así surge del informe compras, ventas y embarques que publica semanalmente el Ministerio de Agricultura.

Compras del sector exportador e industrial al 05-12-12 en toneladas

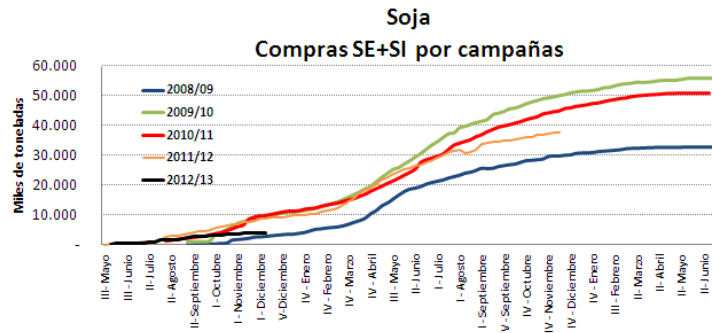
Campaña	Soja	Maíz	Trigo	Girasol	Total
2010/11	10.049.500	3.246.900	3.475.000	503.500	17.274.900
2011/12	8.868.600	3.905.300	2.370.200	305.500	15.449.600
2012/13	4.092.800	10.565.400	5.036.200	237.400	19.931.800

Fuente: Elaboración propia en base a Dirección de Mercados Agroalimentarios, MinAgri.

Soja

Las compras de soja por parte del sector exportador y del sector industrial, en lo que va de la campaña 2012/13, han alcanzado un volumen de 4,1 millones de toneladas, cifra que resulta inferior en 56,4% al promedio registrado en las últimas 3 campañas, para el mismo período del año.

Al momento de la publicación de este informe, según el Panorama Agrícola Semanal de la Bolsa de Cereales, el avance de siembra de la oleaginosa es del 73,6% sobre 19,7 millones de hectáreas estimadas a sembrar.

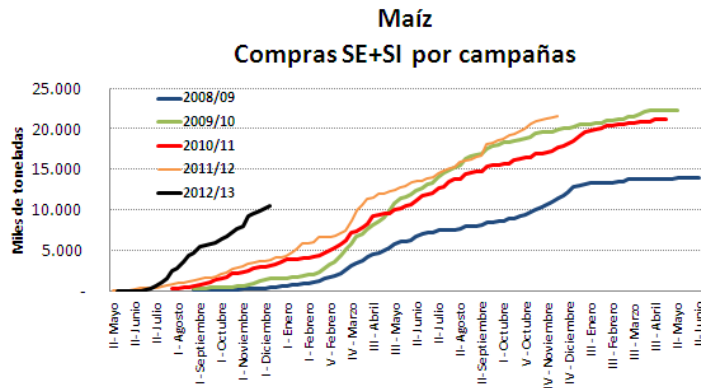


Soja				
Campaña	Total Comprado	Total a fijar	Total fijado	% fijado/a fijar
2008/09	3.007.500	2.641.900	3.300	0%
2009/10	9.245.200	5.546.400	930.400	17%
2010/11	10.049.500	4.180.200	742.700	18%
2011/12	8.868.600	5.135.500	633.800	12%
2012/13	4.092.800	2.163.900	438.800	20%

Maíz

El volumen comprado por parte del sector exportador y del sector industrial para el caso del maíz de la campaña 2012/13 ha alcanzado las 10,6 millones de toneladas, superando los volúmenes registrados durante las campañas previas. Con respecto al nivel alcanzado al mismo momento del año anterior para la campaña 2011/12, el volumen de ventas registrado resulta superior en 6,6 millones de toneladas, es decir en un 170,5%.

El avance de la siembra de maíz se encuentra al 67% sobre las 3,4 millones de hectáreas estimadas.

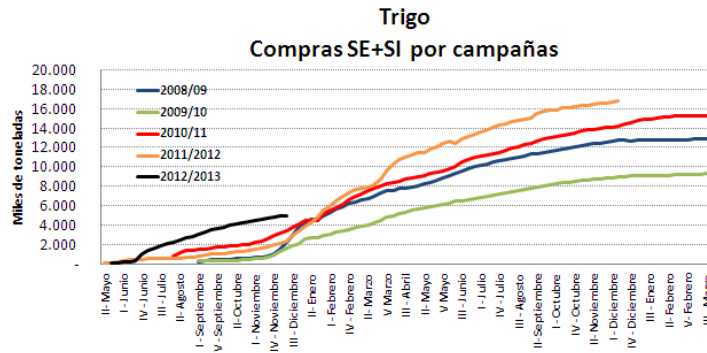


Maíz				
	Total Comprado	Total a fijar	Total fijado	% fijado/a fijar
2008/09	454.000	283.000	37.500	13%
2009/10	1.566.000	358.600	7.300	2%
2010/11	3.246.900	178.000	84.400	47%
2011/12	3.905.300	346.700	36.000	10%
2012/13	10.565.400	335.100	60.500	18%

Trigo

En el caso del trigo, el volumen comprado por parte del sector exportador y del sector industrial de la campaña 2012/13 es superior con respecto a campañas previas. Las compras en volumen superan en 2,7 millones de toneladas a las realizadas en la campaña anterior, es decir, un incremento del 112,5%.

La cosecha de trigo ha avanzado llegando al 58,4% de las 3,4 millones de hectáreas proyectadas cosechables, con una estimación de producción a la fecha de 9,8 millones de toneladas.

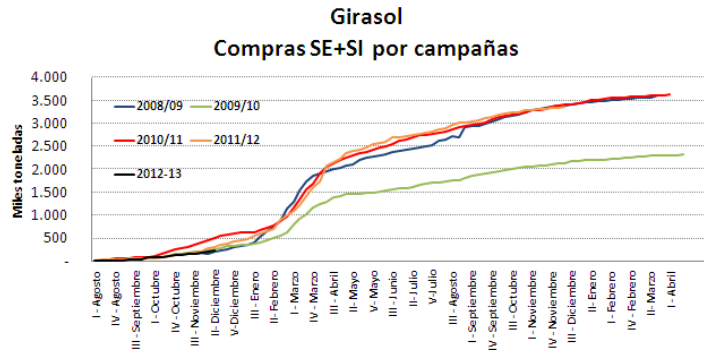


Trigo				
	Total Comprado	Total a fijar	Total fijado	% fijado/a fijar
2008/09	2.222.600	642.600	140.200	22%
2009/10	1.608.700	273.400	60.500	22%
2010/11	3.475.000	509.100	74.400	15%
2011/12	2.370.200	374.800	34.800	9%
2012/13	5.036.200	372.800	108.000	29%

Girasol

El girasol, por su parte, presenta un nivel de compras por parte del sector exportador e industrial para la campaña 2012/13 inferior en 68,1 mil toneladas a las compras registradas al mismo momento del año anterior de la campaña 2011/12.

La siembra de girasol se encuentra finalizada, habiéndose sembrado 1.8 millones de hectáreas y se estima una producción de 3,2 millones de toneladas.



<i>Girasol</i>				
	Total Comprado	Total a fijar	Total fijado	<i>% fijado/a fijar</i>
2008/09	208.900	152.500	-	0%
2009/10	267.900	114.300	2.300	2%
2010/11	503.500	135.400	2.700	2%
2011/12	305.500	123.800	3.500	3%
2012/13	237.400	118.700	1.700	1%

Cebada

Al momento de la publicación de este informe, los datos disponibles de compras, ventas y embarques del Ministerio de Agricultura reflejan, para la campaña 12/13 un volumen de compras de cebada total de 3,3 millones de toneladas.

De las 3,3 millones de toneladas compradas totales, 3,0 millones de toneladas corresponden al sector exportador, de las cuales 2,5 millones de toneladas son de cebada forrajera, mientras que 0,5 millones de toneladas son de cebada cervecera. Asimismo, las compras del sector industrial a la fecha representan 0.2 millones de toneladas.

Cebada - Campaña 2012-13			
Compras totales	Compras del sector exportador		Compras del sector industrial (al 31/10/12)
Cebada total	Cebada forrajera	Cebada Cervecera	Cebada Cervecera
3309,6	2525,6	552,4	231,6

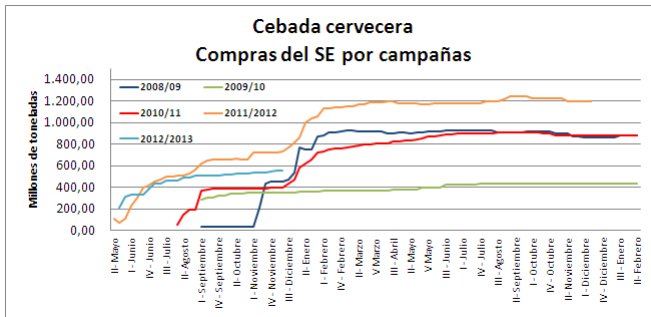
Cebada - Campaña 2012-13		
Total a fijar	Total fijado	% fijado/a fijar
379,9	74,5	20%

Fuente: Elaboración propia en base a Dirección de Mercados Agroalimentarios, MinAgri.

Cebada cervecera

La cebada cervecera, por su parte, representa compras del sector exportador por 0,5 millones de toneladas a la fecha.

La cosecha de cebada cervecera según el último Panorama Agrícola semanal registra un avance del 61,7% sobre las 1,46 millones de ha proyectadas cosechables. El mismo informe estima una producción de 5 millones de toneladas.



<i>Cebada cervecera - Compras del sector exportador</i>				
	Total Comprado	Total a fijar	Total fijado	% fijado/a fijar
2008/09	456	422	31	0%
2009/10	348	333	56	17%
2010/11	399	378	130	34%
2011/12	730	336	120	36%
2012/13	552	273	58	21%

Fuente: Elaboración propia en base a Dirección de Mercados Agroalimentarios, MinAgri y Panorama Agrícola Semanal, Bolsa de Cereales.

Campaña 2011/12

Las ventas de granos por parte del sector productor hacia el sector exportador e industrial al 5 de diciembre de 2012 superan para el caso del trigo, maíz y girasol el nivel de ventas de la campaña pasada al mismo momento del año.

Para los cuatro principales cultivos se alcanza un total comprado de 79,6 millones de toneladas, cifra inferior en 966,6 mil toneladas a las 80,6 millones de toneladas de la campaña 2010/11 compradas al mismo momento del año.

Este resultado se verifica en un contexto en el cual el volumen total cosechado de los cuatro principales cultivos para la campaña 2011/12 fue inferior en 14,7 millones de toneladas con respecto al registrado en la campaña anterior (2010/11).

Compras del sector exportador e industrial al 05-12-12 en toneladas

Campaña	Soja	Maíz	Trigo	Girasol	Total
2010/11	45.127.100	17.765.000	14.295.000	3.404.800	80.591.900
2011/12	37.867.800	21.596.500	16.798.300	3.362.700	79.625.300

Fuente: Elaboración propia en base a Dirección de Mercados Agroalimentarios, MinAgri.